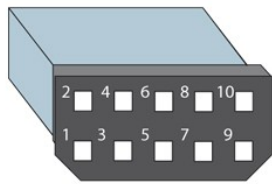
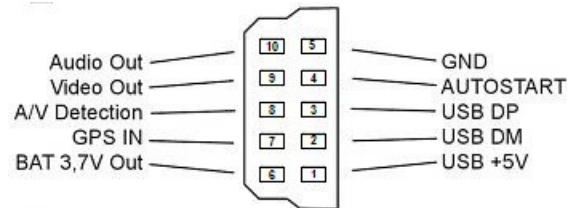


FlyCamOneHD 10Pin Definition



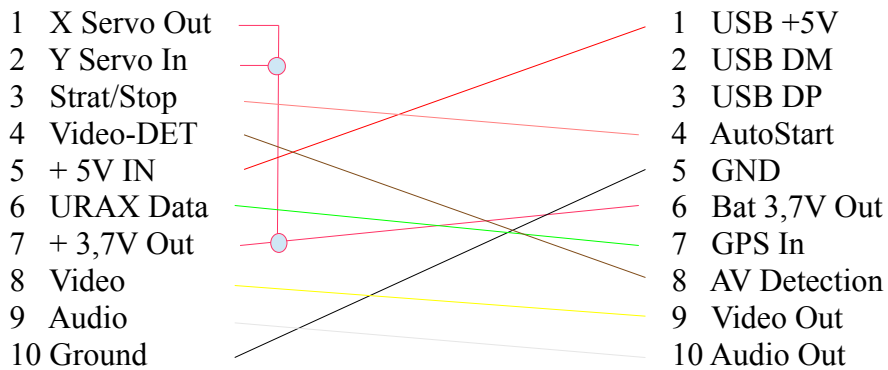
Stecker-Lötseitig

- 1 X Servo Out (1080p)
- 2 Y Servo In (1080p)
- 3 Start/Stop
- 4 Video-DET
- 5 +5V-IN
- 6 URAX Data
- 7 + 3,7V Out
- 8 Video
- 9 Audio
- 10 Ground



In den Stecker geschaut

Ten 2 Ten Cable



Fernauslöser

Wird an Pin 4 AutoStart 3,7V angelegt, (4+6 gebrückt) startet die Videoaufnahme oder nach drücken der Fototaste an der Cam werden mit AutoStart dann immer Foto's geschossen.